

## PORTAIL PARENT – COUP D'OEIL



Capsule vidéo [sur l'application mParent](#)











### Page d'accueil

Pour basculer d'un dossier-enfant à un autre, il faut cliquer sur

Le dossier Mozaïk suivra l'enfant tout au long de son parcours scolaire (primaire et secondaire).

Pour votre information, le répondant #1 ne voit pas les coordonnées du répondant #2, le cas échéant.

### Voici les fonctionnalités présentes dans Portail Parents

 <p>Agenda</p>	<ul style="list-style-type: none"> <li>• Consulter l'horaire</li> <li>• Afficher devoirs et leçons</li> <li>• Afficher les retenues de l'élève</li> <li>• Télécharger l'horaire</li> </ul>	 <p>Dossier</p>	<ul style="list-style-type: none"> <li>• Consulter l'information de son enfant, les matières et le transport scolaire</li> <li>• Contacter les enseignants</li> </ul>
 <p>Absences</p>	<ul style="list-style-type: none"> <li>• Motiver et déclarer les absences et les retards de l'élève</li> <li>• Consulter l'historique des absences</li> </ul>	 <p>Messages</p>	<ul style="list-style-type: none"> <li>• Consulter toutes les communications avec : <ul style="list-style-type: none"> <li>- Le centre de services</li> <li>- L'école</li> <li>- L'enseignant</li> </ul> </li> <li>• Afficher les retenues de l'élève</li> <li>• Consulter les mémos et les alertes</li> </ul>
 <p>Devoirs</p>	<ul style="list-style-type: none"> <li>• Afficher les devoirs et leçons</li> </ul>	 <p>Ressources</p>	<ul style="list-style-type: none"> <li>• Afficher les ressources et fichiers partagés par : <ul style="list-style-type: none"> <li>- Le centre de services</li> <li>- L'école</li> <li>- L'enseignant</li> </ul> </li> </ul>
 <p>Résultats</p>	<ul style="list-style-type: none"> <li>• Consulter les résultats par matière</li> <li>• Consulter les résultats aux épreuves ministérielles (en période ciblée)</li> <li>• Consulter le bulletin</li> </ul>	 <p>Inscription</p>	<ul style="list-style-type: none"> <li>• Réinscription scolaire – fin janvier</li> <li>• Réinscription SDG – avril à juin</li> </ul>
 <p>Finances</p>	<ul style="list-style-type: none"> <li>• Afficher les états de compte</li> <li>• Afficher les relevés fiscaux du service de garde et/ou école</li> </ul>	 <p>m Parent</p>	<ul style="list-style-type: none"> <li>• <b>APPLICATION MOBILE GRATUITE</b></li> <li>• Recevoir des notifications</li> <li>• Accéder au Portail Parents</li> <li>• Consulter le mur de messages</li> <li>• Déclarer ou motiver une absence</li> </ul>