



### Liste des effets scolaires - 2025-2026

#### Matériel pédagogique

Cahiers d'exercices édités	Mon premier abécédaire - Forêt de l'alphabet	6,20\$
Reprographie	Projet divers: Forêt de l'alphabet, Fluppy, thèmes du mois	6,00\$
	Activités en lien avec les 6 compétences du préscolaire, motricité fine	11,80\$
Autres fournitures	Agenda	13,68\$
Surveillance des dîneurs	Dînera à la maison; il n'y a donc aucuns frais <i>(Durant toute l'année)</i>	Aucun
	Dînera en partie au service de garde, en partie à l'école	3\$/jour
	Dînera au service de garde à temps plein (frais inclus) <i>(Durant toute l'année)</i>	Aucun
	Dînera à l'école; des frais sont exigés pour l'année <i>(Non remboursable après le début des cours)</i>	186,00\$
Total à payer <u>sans</u> la surveillance des dîneurs		37,68
Total à payer <u>avec</u> la surveillance des dîneurs		223,68\$



Merci de procéder au paiement des effets scolaires en date du 19 août 2025. Idéalement, les paiements devront être faits par le biais de votre institution financière (par Internet). Vous trouverez toutes les informations pour procéder sur votre état de compte dans le portail parent de MOZAÏK.

Si vous êtes dans l'impossibilité de procéder par le biais de votre institution financière (par Internet), vous devez vous présenter le 19 août 2025 au secrétariat de l'école de 9h à 13h et de 14h à 16h pour payer la totalité de cette facture. ARGENT COMPTANT, CARTE DE CRÉDIT OU DÉBIT.

**Chers parents,**  
**Nous avons pris le temps d'illustrer la liste d'effets scolaires afin de vous aider dans vos achats.**

**En espérant que cela vous soit utile.**

**Les enseignantes de la maternelle**

**\*Les photos sont à titre indicatif seulement**

### **Liste des fournitures scolaires**

<b>Article</b>	<b>Qté</b>	<b>Remarque</b>
Bâton de colle	3	
Boîte à crayons	1	rigide
Couvre-tout	1	ou vieille chemise
Crayon effaçable à sec	4	
Crayons-feutres à pointe large	2	Paquets de 16
Duo-tang	6	1 vert, 1 rouge, 1 jaune, 1 orange, 1 bleu, 1 violet
Pochette extensible	1	en tissu avec fermeture-éclair
Sac d'école	1	
Serviette pour la sieste	1	
Souliers de course qui ne marquent pas le sol	1	
Tablette de papier construction	1	paquet de 100 feuilles
Vêtements d'éducation physique	1	






Les articles réutilisables de l'an dernier sont recommandés.






Il se pourrait que certains effets doivent être renouvelés en cours d'année scolaire.



Ces marques et modèles sont inscrits à titre indicatif seulement.

Il n'y a toutefois aucune obligation de se procurer ces marques et modèles.

## Liste des fournitures scolaires (préscolaire)

Article	Qté	Remarque
Bâtons de colle	3	42g (le plus gros format avec colle blanche à l'intérieur, les marques Pritt et Lepage collent bien) 
Couvre-tout ou vieille chemise	1	Pour protéger les vêtements lorsque l'on peinture. 
Crayons effaçables à sec	4	De couleurs différentes (la marque Expo fonctionne bien). 
Crayons feutres	2	2 pquets de 16 crayons à pointe large (les paquets doivent contenir un beige et un noir). 
Duo-tang	6	1 bleu, 1 rouge, 1 jaune, 1 vert, 1 orange, 1 mauve (doivent avoir 3 attaches parisiennes pour mettre les feuilles à l'intérieur). 

Enveloppe en tissu avec fermeture éclair	1	<p>Servira de pochette facteur 8 ½ x 11'' (celle-ci a été prise au Dollarama)</p> 
Boite à crayon rigide	1	<p>Servira à mettre les crayons de couleur</p> 
Sac d'école	1	
Serviette ou petite couverture pour la sieste	1	<p>Doit bien se rouler pour la ranger.</p> 
Souliers de course qui ne marquent pas le sol	1	<p>Privilégier les souliers à velcro à moins que votre enfant sache faire ses boucles de façon autonome.</p> 

Tablette de papiers construction	1	<p>Paquet de 100 feuilles</p> 
Vêtements d'éducation physique	1	Mettre des vêtements confortables à votre enfant lors de la journée du cours d'éducation physique.
Vêtements de rechange		Mettre des vêtements de rechange (petite culotte, bas, pantalon, chandail) dans un grand sac ziploc transparent identifié au nom de votre enfant.
<p>Privilégier les contenants réutilisables pour le dîner et la collation.</p> 		

Tous les articles (crayons, bâtons de colle, vêtements, etc.) doivent être identifiés avec le prénom complet de votre enfant (éviter de mettre les initiales, car les enfants ne les reconnaissent pas).

Merci de votre précieuse collaboration 😊