

## Demande d'admission exceptionnelle à la maternelle ou en 1<sup>ère</sup> année

## EFFACER LE FORMULAIRE

**Année scolaire :**

IDENTIFICATION	
Nom légal de l'enfant :	Prénom de l'enfant :
Date de naissance :	École de quartier :
Nom et prénom du père :	Nom et prénom de la mère :
Adresse complète :	
Téléphone à la résidence :	
Téléphone du père au travail :	Téléphone de la mère au travail :

[illegible]

J'atteste que les renseignements fournis dans la présente déclaration sont exacts et complets.

Signature des parents : \_\_\_\_\_ Date : \_\_\_\_\_

## INFORMATIONS GÉNÉRALES

Enfant particulièrement apte à commencer la maternelle ou la première année et dont le niveau de développement est tel qu'il subirait un préjudice réel et sérieux si l'on ne devançait pas son admission à l'école.




La démonstration que l'enfant se démarque de façon significative de la moyenne sur les plans intellectuel, social, affectif et psychomoteur.

L'aptitude particulière et la démonstration du préjudice doivent être consignées dans un rapport d'évaluation qui pourra être établi par un psychologue ou par un psychoéducateur. À noter que seul un psychologue peut évaluer le volet intellectuel.

Le rapport devra être explicite et contenir des données et des observations pertinentes concernant notamment la capacité intellectuelle, la maturité socio-affective et le développement psychomoteur de l'enfant. Le rapport devra indiquer clairement la nature du préjudice appréhendé.

Les dossiers seront traités dans des délais assurant une entrée normale, au début de l'année. La date limite pour présenter une demande est fixée **au 30 mars de chaque année**.

## PIÈCES JUSTIFICATIVES (À ANNEXER)

-  Le certificat de naissance émis par le directeur de l'état civil (copie originale ou certifiée conforme au document original).
-  Le rapport d'évaluation d'un spécialiste.
-  Le portrait de l'enfant (du préscolaire).

Veuillez retourner le dossier complété **avant le 30 mars** au :

Direction adjointe – Service des ressources éducatives préscolaire/primaire  
Centre de Services Scolaire de la Rivière-du-Nord (Centre administratif 2)  
795, rue Melançon Saint-Jérôme (Québec) J7Z 4L1  
Téléphone : 450-438-3131 poste : 2016 ou 2019 (secrétariat)  
Courriel : [sec.sre.primaire@cssrdn.gouv.qc.ca](mailto:sec.sre.primaire@cssrdn.gouv.qc.ca)

IMPRIMER